Resultat for 3. kvartal 2016

Presentasjon hos Beringer Finance (Fondsfinans) 4. november

Oddbjørn Berentsen (CEO) og Marius Fjellheim (CFO)

Disclaimer

This Presentation from Easybank ASA ("Easybank" or the "Company") includes among other things forward-looking statements. Certain such forward-looking statements can be identified by the use of forward-looking terminology such as “believe”, “may”, “will”, “should”, “would be”, “expect” or “anticipate” or similar expressions, or the negative thereof, or other variations thereof, or comparable terminology, or by discussions of strategy, plans or intentions. The forward-looking statements contained in this Presentation, including assumptions, opinions and views of the Company or cited from third party sources, reflect the current views with respect to future events and are subject to material risks, uncertainties and other factors that may cause actual events to differ materially from any anticipated development. Neither Easybank nor any of its officers or employees provides any assurance as to the correctness of such forward-looking information and statements. The Company does not intend, and assumes no obligation, except as required by law, to update any forward-looking statements or to conform these forward-looking statements to its actual results.

By attending or receiving this Presentation you acknowledge that you will be solely responsible for your own assessment of the market and the market position of Easybank and that you will conduct your own analysis and be solely responsible for forming your own view of the potential future performance of Easybank’s business and the securities issued by Easybank.

This Presentation speaks as of 4. November 2016. Neither the delivery of this Presentation nor any further discussions of Easybank with any of the recipients shall, under any circumstances, create any implication that there has been no change in the affairs of Easybank since such date.

Innhold

1	Easybank konseptet
2	Oppsummering Q3
3	Resultat og balanseregnskap Q3
4	Utvikling i tradisjonelle bankprodukter
5	Fokus fremover

Vi har gjennomført en «turnaround»

Resultatet er Easybank!

Historie	Restrukturering sprosess	Implementering av ny strategi
2003 - 2013	*2014 - 2015*	***2016 →***
• 2003 Verdibanken grunnlagt • Fokus på boliglån i privatmarkedet, lån mot kristne organisasjoner og lån til bedrifter • Lav lønnsomhet og enkelte uheldige episoder	• Bankens styre og ledelse ble erstattet • Endringer i bankens eierstruktur • Strategiprosess konkluderte med forbrukslån som nytt fokus • 2015 vesentlige avskrivninger på bedriftsmarked porteføljen • Desember 2015 ny kapital og Svein Lindbak inn på eiersiden	▪ **Svein Lindbak utnevnt til styreformann i nytt styre** ▪ **Oppkjøp av Autobank, og integrasjon i Easybank** ▪ **Ny kapitalinnhentning i mars og store endringer i eierstruktur** ▪ **Ny ledelse og nytt styre** ▪ **Lansering av billån og forbrukslån høsten 2016**

Verdibanken → easybank

Easybank konseptet

Diversifisert produktportefølje med fokus på bil- og forbruksfinansiering

Billån

Forbrukslån

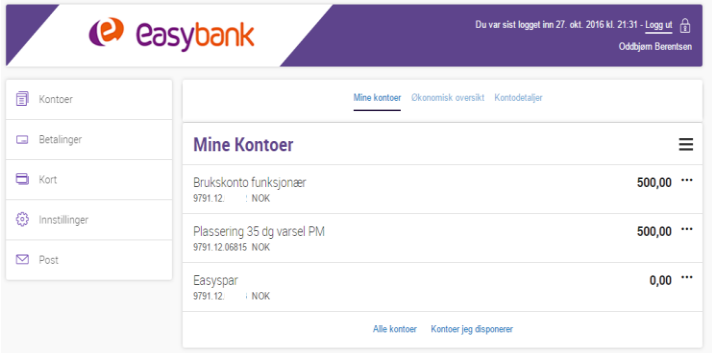

Standard bankprodukter PM og BM

Innskudd

Management team

Nytt lederteam med bred bransjeerfaring

Consumer Finance	• Erfaring fra anerkjente consumer finance aktører som Santander Consumer Bank, yA bank, EnterCard, Komplett og Lendo • Flere sentrale i etableringen og oppbygningen av yA Bank • Ledelse med 5 til 18 års bransjeerfaring og betydelig nordisk erfaring
Bilfinansiering	• Erfaring med oppstart av ledende aktører som BMW Financial Services og Toyota Financial Services • Salgsteam med bred bilerfaring både fra bank og bilforhandlere • Ledelse med 8 til 20 års erfaring fra bilbransjen
IT	• CTO etablerte Reaktor som leverte bankløsninger til banker/finansieringsselskaper og som ble solgt til Knowit AB for MNOK 200 • Hovedarkitekten bak dagens IT-løsning i ledelsen • Flere med bred IT- erfaring fra selskaper som Accenture, Telenor og Knowit, samt etablering av nye finansieringsselskaper og bankvirksomhet nasjonalt og internasjonalt

Oppsummering Q3

Nøkkeltall

- Resultat på MNOK -4,2 etter skatt
- Akk. resultat 2016 MNOK -9,8 etter skatt
- Vekst i nye utlånsprodukter på MNOK 82,2

Forbrukslån

- MNOK 65,7 i utlån
- Lansering forbrukslån slutten av Q3
- Agentnettverk etablert

Bilfinansiering

- MNOK 16,5 i utlån
- Fokus på etablering av forhandlernettverk
- >70 forhandlere signert

Status i dag på Easybank konseptet

Totale utlån på 875 MNOK og god vekst på nye produktområder

Produkter

Bil- og Forbrukslån
275 MNOK

Boliglån
350 MNOK

Næring /Org.
250 MNOK

Innskudd
970 MNOK

Rammebetingelser

- **Nytt team operativt**
- **Solide eiere**
- **327 mill egenkapital**
- **God likviditet**

* *Tall pr 3 november 2016 for billån, forbrukslån og innskudd*
** *Tall pr 31 oktober 2016 for tradisjonell portefølje*

Resultatregnskap

Beløp i tusen kroner	3. kvartal 2016	2. kvartal 2016	1.-3. kvartal 2016	3. kvartal 2015	1.-3. kvartal 2015	Året 2015
Renteinntekter	10 365	11 729	36 524	13 122	40 710	55 220
Rentekostnader	-3 540	-4 484	-13 508	-6 979	-22 322	-28 952
Netto renteinntekter	**6 825**	**7 245**	**23 016**	**6 143**	**18 388**	**26 268**
Provisjon og gebyrinntekter	458	448	1 262	482	1 562	2 197
Provisjon og gebyrkostnader	-434	-486	-1 068	240	-222	-815
Netto verdiendringer og gevinst/tap på valuta og verdipapirer	1 989	2 081	4 130	-747	634	875
Andre inntekter	-	-	-	59	59	67
Netto andre driftsinntekter	**2 013**	**2 043**	**4 324**	**34**	**2 033**	**2 324**
Sum inntekter	**8 838**	**9 288**	**27 341**	**6 177**	**20 421**	**28 592**
Lønn og andre personalkostnader	-6 148	-6 884	-16 560	-4 196	-9 536	-13 090
Andre administrasjonkostnader	-3 507	-4 557	-9 027	-2 384	-6 265	-8 786
Avskrivninger	-772	-591	-1 639	-38	-104	-136
Andre kostnader	-1 988	-416	-6 317	-2 140	-6 966	-11 378
Sum driftskostnader	**-12 415**	**-12 449**	**-33 544**	**-8 758**	**-22 871**	**-33 390**
Driftsresultat før tap	**-3 577**	**-3 160**	**-6 203**	**-2 581**	**-2 450**	**-4 798**
Tap på utlån	-2 062	-4 090	-6 948	-1 908	-5 889	-45 753
Driftsresultat før skatt	**-5 639**	**-7 250**	**-13 151**	**-4 489**	**-8 339**	**-50 551**
Skattekostnad	1 410	1 813	3 288	1 212	2 252	13 399
Resultat etter skatt	**-4 229**	**-5 438**	**-9 863**	**-3 277**	**-6 087**	**-37 152**

- Renteinntekter noe ned i 3. kvartal pga. nedgang i tradisjonelle utlånsprodukter til bolig, bedrift og organisasjoner.
- Vekst i utlån av nye utlånsprodukter var sent i kvartalet, som ga begrenset effekt på renteinntekter i 3. kvartal.
- Tap på utlån som forventet.

Balanse

Beløp i tusen kroner	30.09.2016	30.06.2016	31.03.2016	31.12.2015	30.09.2015
Eiendeler					
Kontanter og fordringer på sentralbanker	53 496	53 459	58 421	88 347	60 282
Utlån til og fordringer på kredittinstitusjoner	198 927	335 525	175 331	86 460	66 826
Utlån til kunder	698 248	753 824	1 025 858	1 280 169	1 262 680
Sertifikater og obligasjoner	105 029	-	-	-	
Aksjer, andeler og andre verdipapirer med variabel avkastning	208 484	317 467	184 064	63 378	125 398
Eierinteresser i konsern	100	100	100	100	100
Utsatt skattefordel	19 067	17 657	15 844	15 779	2 380
Andre Immaterielle eiendeler	20 871	18 176	11 700	-	460
Varige driftsmidler	922	923	549	255	288
Andre eiendeler	2 499	2 512	2 903	17 561	13 869
Forskuddsbetalinger og opptjente ikke mottatte inntekter	7 172	3 564	4 014	3 475	5 165
Sum eiendeler	**1 314 816**	**1 503 207**	**1 478 784**	**1 555 523**	**1 537 448**
Gjeld og egenkapital					
Innskudd fra kunder	954 224	1 144 952	1 317 600	1 399 648	1 382 816
Annen gjeld	9 663	8 499	3 859	4 170	2 074
Påløpte kostnader og mottatt ikke opptjente inntekter	13 799	8 666	6 982	1 166	21 282
Evigvarende ansvarlig kapital	10 000	10 000	10 000	10 000	10 000
Sum gjeld	**987 685**	**1 172 117**	**1 338 441**	**1 414 984**	**1 416 172**
Aksjekapital	262 813	262 603	101 235	101 235	83 563
Overkurs	89 575	89 365	54 548	54 548	24 135
Opptjent egenkapital	-25 257	-20 877	-15 440	-15 244	13 578
Sum egenkapital	**327 131**	**331 090**	**140 343**	**140 539**	**121 276**
Sum gjeld og egenkapital	**1 314 816**	**1 503 207**	**1 478 784**	**1 555 523**	**1 537 448**

- Utlån til kunder ned fra 2. kvartal pga. nedgang i lån fra tradisjonelle utlånsprodukter til bolig, organisasjon og bedrift.
- Utlån til forbruk MNOK 65,7 og utlån til bil MNOK 16,5 pr. 30 september 2016.

Balansestruktur

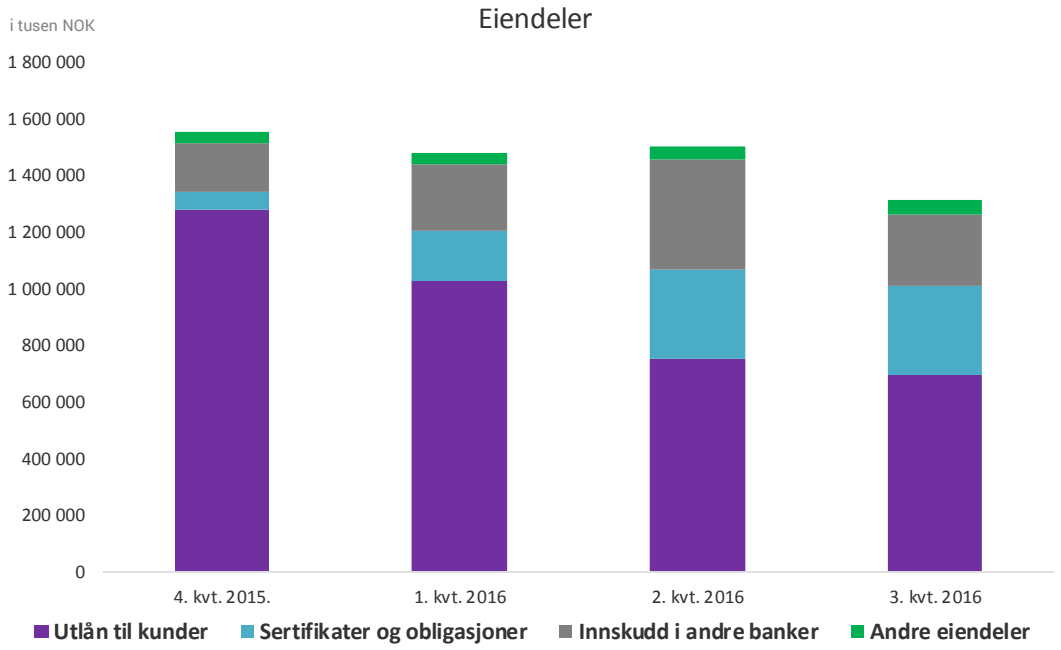

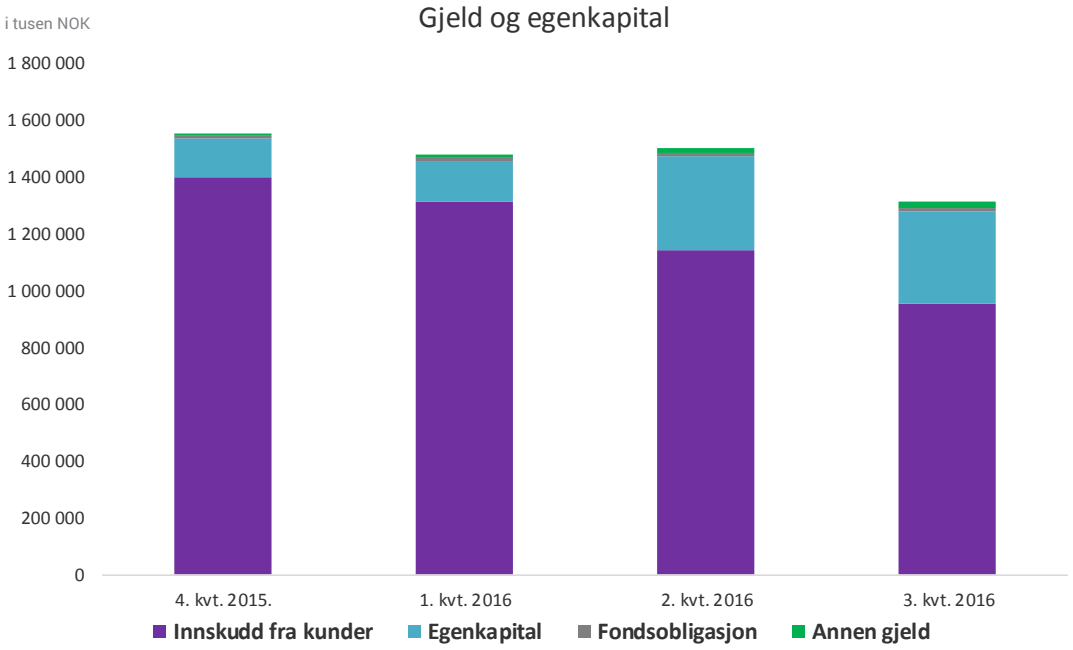

- Likvide eiendeler pr. 3. kvartal. 2016 utgjorde MNOK 394. Dette var plassert i statspapirer, OMF, kommunesertifikater og i andre banker.
- Innskudd over utlån: 136%
- Liquidity Coverage Ratio: 669 %
- Net Stable Funding Ratio: 217%
- Diversifiserte kundeinnskudd
- Fondsobligasjon på MNOK 10

Regulatorisk kapital

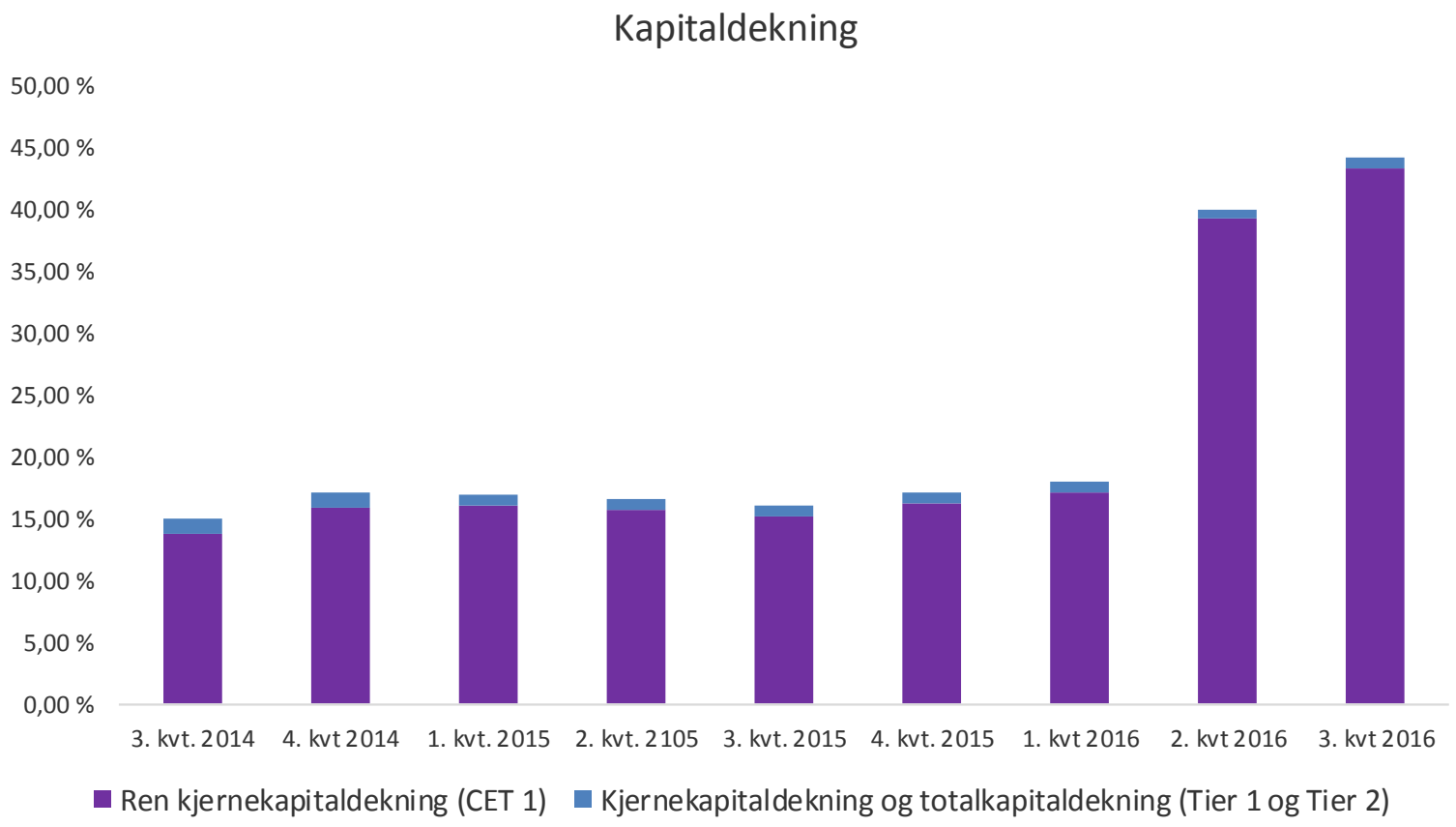

- Ny aksjekapital på netto MNOK 43 i desember 2015
- Ny aksjekapital på netto MNOK 194 i april og mai 2016
- Ren kjernekapitaldekning på 43,42 %. Kjernekapitaldekning og totalkapitaldekning på 44,33 % i 3. kvartal 2016
- Egenkapital på MNOK 327 i 3. kvartal 2016. Banken har solid kapitaldekning for videre vekst

Utvikling tradisjonell portefølje (1)

Forfalte engasjementer betydelig ned og porteføljen gir gode inntekter

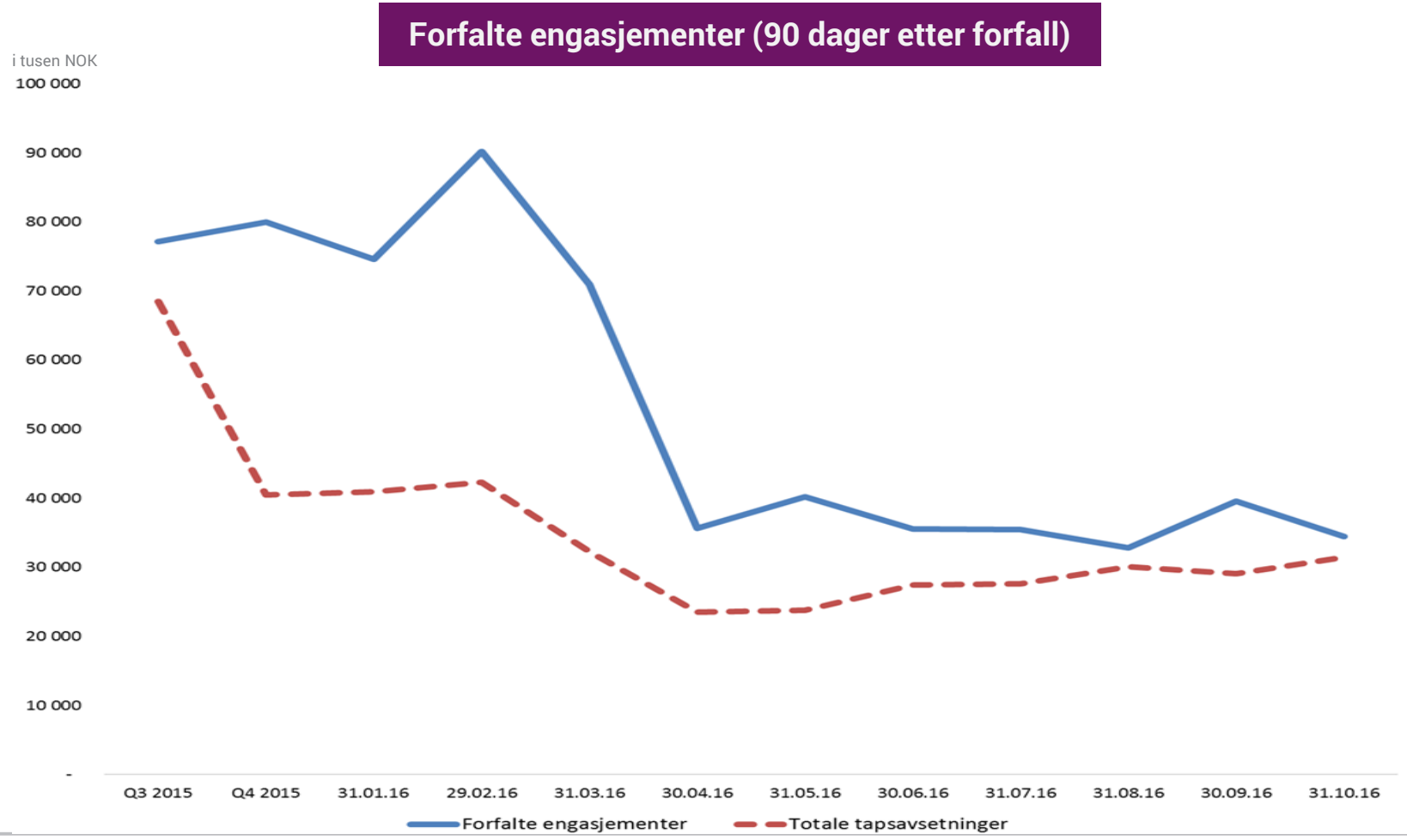

Utvikling tradisjonell portefølje (2)

De 20 største kundene utgjør 25 prosent av tradisjonell portefølje



Engasjement per Q3 2016 Andel av tradisjonell portefølje *tall i mill. NOK*

Nøkkeltall 3. kvartal 2016

▪ Rentenetto:	MNOK 6,83
▪ Avkastning på likviditet (Liquidity yield):	1,69%
▪ Cost to income:	140 %
▪ Annualisert avkastning på EK (ROE):	-5,14%
▪ Vekst i forbrukslån:	MNOK 65,7
▪ Vekst i billån:	MNOK 16,5
▪ Antall fast ansatte:	20

Fokus fremover

Forbrukslån

- Fortsette god veksttakt
- Øke markedsføring
- Lansere forsikringsprodukt

Bilfinans

- Aktivere signerte forhandleravtaler
- Posisjonering som foretrukken leverandør innen bruktbilsegmentet
- Fordeling sikrede og usikrede lån

Tradisjonell portefølje

- Videreføre hovedprodukter
- Fortsette servicetilbudet til eksisterende kunder
- Forenkle produktporteføljen

20 største aksjonærer

	Beholdning	Andel	Navn
	2 809 330	7,55 %	Fondsavanse AS
	2 617 960	7,04 %	Verdipapirfondet Alfred Berg
	1 999 673	5,38 %	Ladegaard AS
	1 810 621	4,87 %	Kragerø Sparebank
	1 322 011	3,55 %	MP Pensjon PK
	1 138 717	3,06 %	Umico-Gruppen AS
	1 130 719	3,04 %	Lindbank AS
	1 120 000	3,01 %	Shelter AS
	1 040 450	2,80 %	Bamble Sparebank
	1 000 000	2,69 %	Independent Oil & Re
	908 500	2,44 %	Krogsrud Invest AS
	836 115	2,25 %	Remco
	833 334	2,24 %	Jenssen & Co A/S
	800 000	2,15 %	Bankinvest AS
	800 000	2,15 %	Nordic Private Equity
	787 159	2,12 %	Byholt AS
	655 922	1,76 %	Mentor Medier AS
	614 100	1,65 %	Whitetail Webservice
	444 444	1,19 %	Autobahn AS
	400 222	1,08 %	Ulltveit-Moe Hildegunn Hodne
Sum top 20	23 069 277	62,01 %	
	14 130 653	37,99 %	Andre aksjonærer
Totale aksjer	37 199 930		

Tall pr. 20 oktober 2016

easybank

Takk for oppmerksomheten!

Bank skal være enkelt -

Vi er Easybank!